



防鳥防獣 ソーラー充電式 アラームEX

取扱説明書

ソーラー充電式 防鳥・防獣アラームEX

この度は当製品をお買い上げ頂き誠に有難う御座います。この取扱説明書を良くお読み頂き、正しくご使用ください。又、この取扱説明書は何時でも取り出せる場所に保管してください。

！重要！ 必ずお守りください。

- 付属の充電電池は動作確認用です。動作確認後2~3か月以内に新しい充電電池（単三型ニッケル水素電池 1.2V 1200mAh以上 3本）に必ず交換してください。
- ライトが点滅しない、アラーム音が出ない等の症状が出る場合、充電が十分にできていないことがあります。長期間日光があたらず充電されていない場合や、充電電池が完全に放電してしまっている状態では、日光があたっても充電ができないことがあります。必ず下記の方法をお試しください。
- ① スイッチをオフにして、直射日光下で10時間以上充電してください。
- ② 満充電されたニッケル水素電池（単三型 1.2V 1200mAh以上 3本）に交換してください。*動作確認は乾電池でもできます。
- 本機は必ず地面から15cm以上の場所に設置してください。低い位置に設置したり、地面に置いた状態で使用されると、雨等で本体内部に水が入り、故障の原因となる場合があります。

各部の名称





使用方法

- ① 初めて使用される場合は、本体裏側電池ケースから出ている透明の絶縁シートを取り外してください。
- ② 初めて使用される時や、長期間使用されていない場合、最初に充電してください。電源スイッチをオフにして、太陽光の下で10~12時間置いてください。日差しが弱い時は2~3日間充電してください。もしくは付属のUSBケーブルを使用して充電してください。

USBケーブルの使用方法

プラスドライバーを使い、裏面の電池ケースを外し、右写真のようにマイクロUSB端子を、電池ケース横のUSBポートに差し込んでください。充電中は赤いLEDライトが点灯します。充電時間は1時間程度を目安としてください（満充電されてもLEDライトは消灯しません）。



モード切替つまみ、電源・音量調整つまみ操作方法

電源・音量調整つまみ

右に回すと電源が入り、音量が大きくなります。



防鳥・害獣(防獣)モード切替つまみ

右に回すと害獣(防獣)モードになります。

防鳥モード 鷹(タカ)、隼(ハヤブサ)、ノスリ、フクロウ等17種類の捕食鳥類の鳴き声及び爆竹音を発します。

害獣(防獣)モード ①狼の鳴き声、②サイレン、③犬の鳴き声、④猪の鳴き声、⑤猟犬の鳴き声、⑥爆竹音、⑦熊の鳴き声合計7種類の音声を発します。

※注意: センサーが一度動作した後、次に動作を感知するまでには約5~8秒の時間が必要です。早い動きや、連続した動きに対しては、センサーが正確に感知できない場合があります。

設置方法

- センサー部を正面、ソーラーパネルを上に向けた状態で、鳥や動物被害のある場所に設置してください。
- 本機はソーラーパネルで充電する為、必ず日光の当たる場所に設置してください。充電不足の場合、正常に作動しない場合があります。
- 本機は必ず地面から15cm以上の場所に設置してください。低い位置に設置したり、地面に置いた状態で使用されると、雨等で本体内部に水が入り、故障の原因となる場合があります。

支柱を使う場合



TOPの表示

- ① 付属の支柱2本を接続します。



- ② 支柱を本体の支柱穴に差し込みます。



- ③ 支柱を地面に差し込み設置してください。

*ハンマー等で叩かないでください。
*支柱先端部分でケガ等しないよう十分ご注意ください。

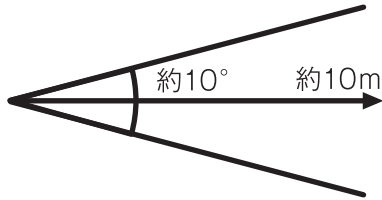
マジックテープを使う場合

マジックテープの剥離紙をはがし、本体裏面と本体を取り付ける壁等に貼り付けて固定してください。マジックテープを取り付ける場所は、金属やプラスチック等の乾燥した平面で、ごみや汚れを取り除きテープがしっかり固定できることをご確認ください。

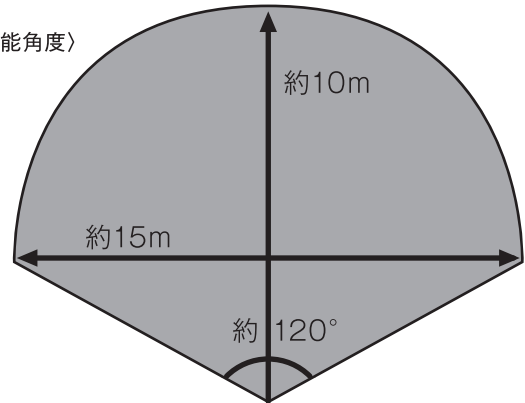
センサー感知エリア



〈上下感知可能角度〉



〈左右感知可能角度〉



※感知センサーの範囲は、天候や気温により、感知距離に1~2m程度の誤差が発生する場合があります。

電池交換

- 十分充電しているにも関わらず、音が小さくなる、LEDが暗くなる、またはセンサーの反応が鈍くなったりする場合、充電電池が消耗している可能性がありますので、新しい充電電池と交換してください。
- 充電電池は右記充電電池をご使用ください。充電電池は全て同じ規格の新品をご使用ください。 単三型ニッケル水素電池 1.2V 1200mAh以上 3本
- 電池の向き(+、-)が正しいかご確認ください。電池の向きを間違っていると、本体の故障や火災等の原因となる場合があります。

使用上の注意

- 本品は猪、鹿、サル、鳥等から畑や庭の被害を軽減、野良犬や野良猫の糞尿被害を軽減する為の物です。この用途以外には絶対に使用しないでください。
- 本品は必ず台の上、もしくは支柱に固定して設置してください。本品を直接地面に置いて使用されると、雨水等で浸水し、故障の原因となる恐れがあります。
- 風や振動で飛ばされたり、倒れたりしないようしっかり固定してください。特にベランダでご使用される時は、本品が落下して人や物に当たったりしないように十分ご注意ください。
- アラーム音により、ご近所や周囲の方に迷惑がかからないよう、十分ご配慮の上ご使用ください。
- 本品は鳥や動物からの被害を防止することを保証するものではありません。動物の個体差等により効果のない場合があります。
- ソーラーパネルで充電する為、必ず日光の当たる場所に設置してください。
- 激しい雨や風の時には、必ず回収して室内に保管してください。

製品仕様

サイズ：(約)幅13×奥行8×高さ17.8cm(支柱を除く) 製品重量：(約)435g
(電池を含む・付属品を除く) 使用電池：単三型ニッケル水素電池1.2V 1200mAh×3本(付属) 品番：EX-130US 原産国：中国

発売元

福農産業株式会社
兵庫県三木市大村58-11