



農作物被害・家畜の被害対策に!

TA36

# 小動物キヤッチャー


サイズ (約)幅360×長さ950×高さ370mm




設置簡単



ヌートリア・アライグマなど  
野生獣による  
農林漁業被害を防ごう!



持ち運び簡単!



## 使用方法

①ハンドルを持ち上げます(図1)②次にストッパーを上を持ち上げます(図2)③扉を上に向けてください(図3)④固定ワイヤーをハンドルの上にして、扉を固定してください(図4)。\*固定ワイヤーは、あまりハンドルの奥(扉方向)に置かないでください。固定ワイヤーの位置が深すぎると、ワイヤーが外れず、扉が開まらないことがあります。⑤後方の扉を開け、フックに餌を取りつけてください。

設置場所や用途に合わせて選べる  
SS 小 中 大 大大  
5サイズ



(約)幅160×長さ560×高さ160mm




(約)幅230×長さ670×高さ230mm



(約)幅260×長さ700×高さ280mm



(約)幅360×長さ950×高さ370mm



(約)幅410×長さ1150×高さ520mm

### ▲使用上の注意 <必ずご使用前にお読み下さい>

- 本製品は小動物捕獲を目的として製造されています。それ以外の目的ではご使用にならないで下さい。
- 有害鳥獣の捕獲は、都道府県知事の許可が必要です。
- 野生動物は「鳥獣保護及び狩猟二箇スル法律」で捕獲が禁止、制限されており、捕獲許可及び狩猟免許が必要ですので、ご使用前に各都道府県環境課などにお問い合わせ下さい。
- “動物愛護法”により「動物をみだりに殺し傷つけた者は、1年以下の懲役又は百万円以下の罰金に処する。又虐待を行った者は、30万円以下の罰金に処する。」と定められています。この捕獲器を動物へのイタズラ、虐待の目的には絶対に使用しないで下さい。

- 小さなお子様がおられる部屋や、手の届く所には危険ですので設置・保管しないで下さい。
- 動物を捕獲した後は、必ず捕獲器上部のハンドル部を持って運搬等を行って下さい。
- 本製品は陸上での使用目的としています。水中等での使用はしないで下さい。
- 衛生面からも、使用後は洗剤等でよく洗い、水気を取ってから保管して下さい。
- 設置場所によっては公共施設周辺等、設置出来ない事もありますので、ご注意ください。
- 捕獲後の動物は、もよりの役所にご相談して頂くか、又は速やかに次のような場所に放して下さい。
  - 1.広い河川敷
  - 2.人家等から十分に離れた池や沼のほとり
  - 3.森林の水辺

## 小動物捕獲器 小動物キヤッチャー TA36 大

【サイズ】(約)幅360×長さ950×高さ370mm

【重量】(約)7.26kg

【材質】亜鉛メッキ線・エポキシ粉体塗装



4 965815 444554

MADE IN CHINA  
TS